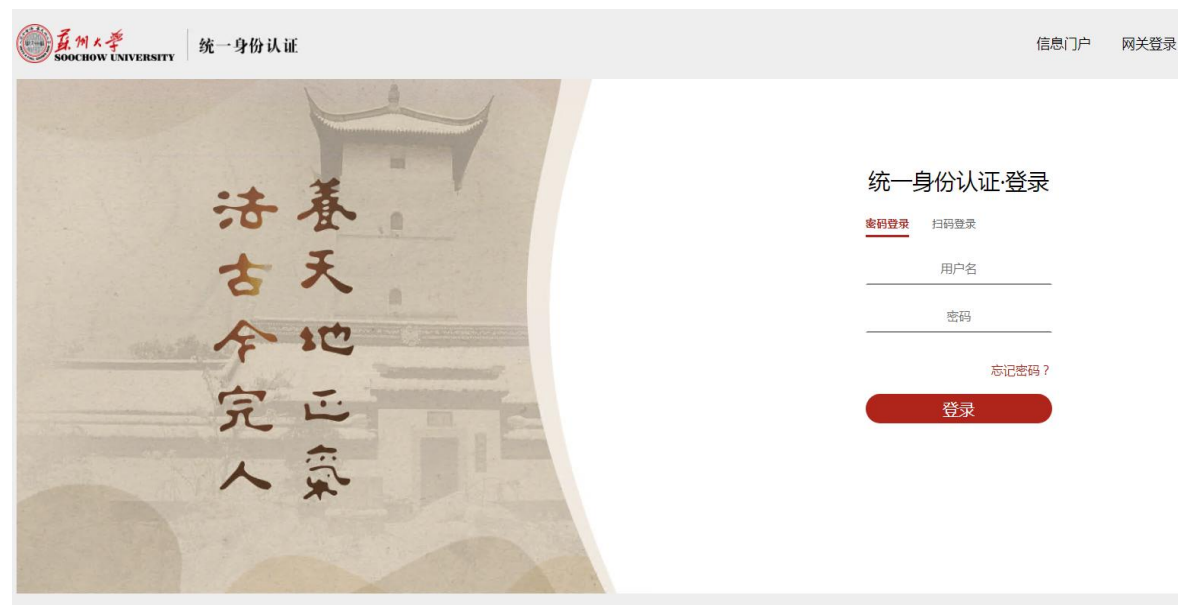


# 苏州大学

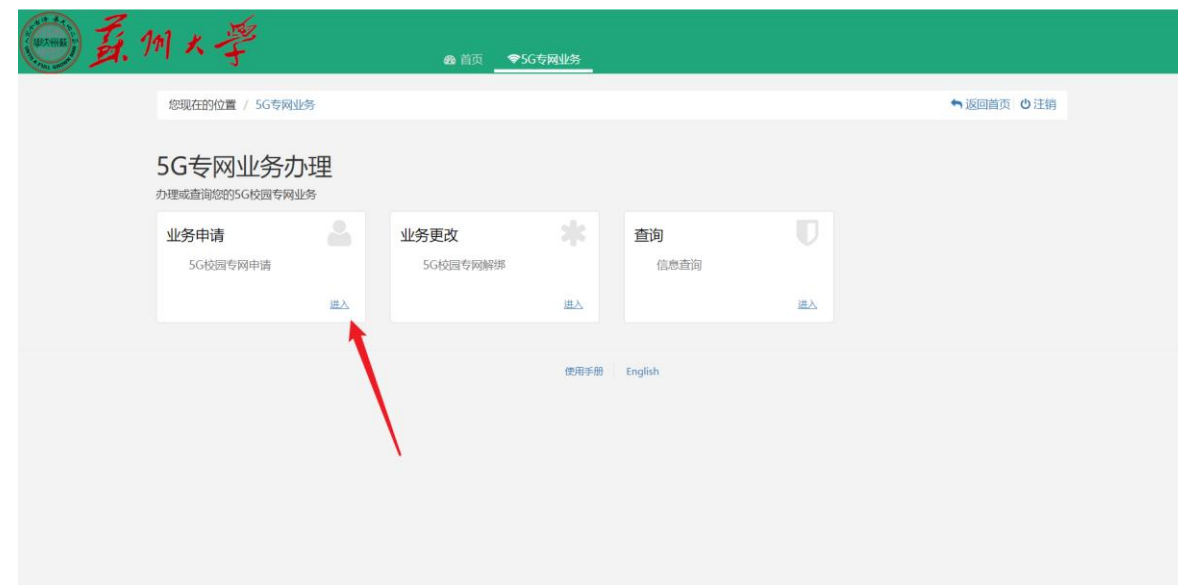
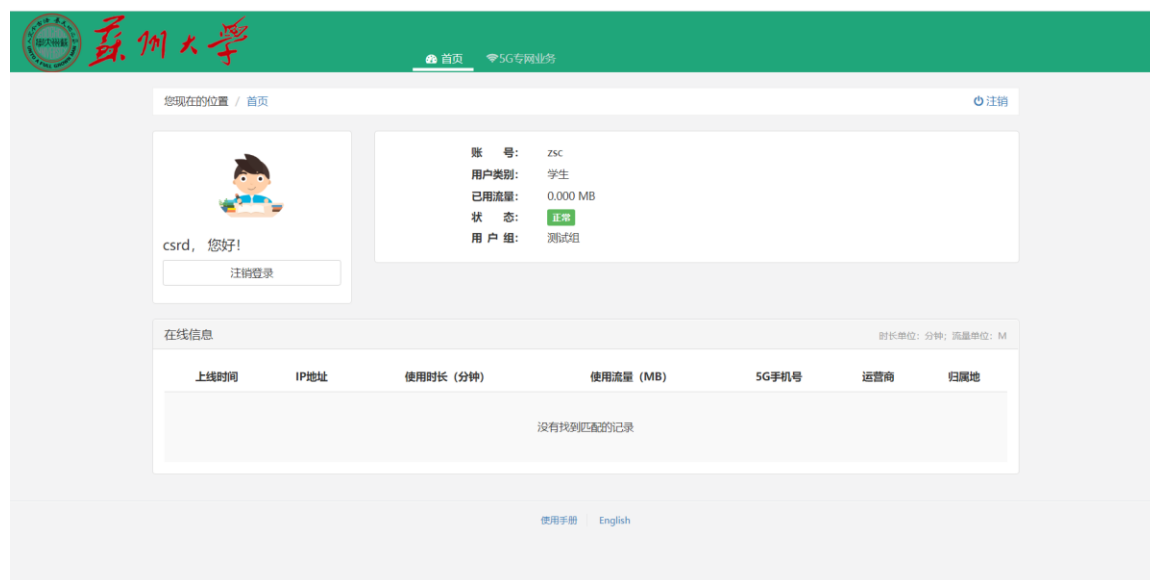
## 5G虚拟专网——操作手册

Step1: 苏州大学移动用户可访问<https://5g.suda.edu.cn>, 选择“中国移动”登录统一身份认证平台, 进入到“5G专网自助服务”。



Step2: 选择上方的“5G专网”分页

Step3: 选择“业务申请”



Step4: 核实相关信息，若显示的5G业务手机号非您本人的苏州移动手机号，请进行修改。

### 手机号码修改方式：

点击【**统一身份认证平台-设置手机号**】对手机号进行修改，修改完成后，需**第二天**才可进入5G专网申请页面进行重新进行申请。

您现在的位置 / 5G专网业务 / 申请资料

返回首页 注销

## 5G校园专网申请

### 5G校园专网申请

姓名:

学号/教工号:

校园网账号状态:

csrd

ZSC

正常

用户组:

测试组

以上信息是系统自动通过校园系统身份获取，申请成功后账号将绑定上述信息，请注意核对。

选择运营商

中国移动

5G业务手机号

187

非苏州移动手机号请前往学校【统一身份认证平台-设置手机】进行修改，修改完成后需第二天才可再次申请。

☐ 我同意接受条款和条件

返回

提交



Step5: 阅读“条款和条件”点击提交，并在登记单上使用正楷签字（该签字仅用于苏州大学5G专网功能，若签字不清楚，会被驳回重新申请）。

#### 条款内容

##### 苏州大学5G校园专网使用条款

- 1、苏州大学5G随行专网仅限本校师生使用，师生登录5G专网自助服务平台的账号密码与本人统一身份认证系统的账号密码相同，一个账号仅能开通一个运营商码号的5G随行专网服务，请勿转让、转借他人使用。
- 2、全校师生使用5G随行专网请遵守网络安全法等相关法律法规、学校网络安全相关制度，以及运营商相关规定。
- 3、可办理5G随行专网服务的用户为在籍的师生，若师生离职或毕业离校，则会自动关停校园专网使用权限。
- 4、5G随行专网产生的流量资费与学校无关，具体请联系相应运营商。
- 5、若用户违反相关规定，苏州大学数信处有权暂停5G随行专网用户账号使用权限。
- 6、苏州大学5G随行专网解释权为苏州大学数据资源与信息化建设处。

我已阅读同意

#### 移动业务登记单

业务登记号码: [REDACTED]

【业务说明】本产品为5G双域专网多DNN方案基础功能;

【资费标准】

功能费0元/月

请在此处签名

清空

保存签名



Step6: 提交申请后, 请务必点击链接  
(<http://wap.js.10086.cn/F9>)进行移动  
5G专网业务的开通, 学校选择苏州大学。

### 5G校园专网申请

5G校园专网申请

①您已申请专网业务, 申请开通的号码是: [redacted] (中国移动, 请点击下面网址<http://wap.js.10086.cn/F9>进入中国移动专网开通流程。)

可以访问资源: 测试组

[开通其他运营商](#) [返回](#)

[使用手册](#) [English](#)

11:42 5G校园双域专网 wap.js.10086.cn

中国移动 China Mobile

快速、稳定、绿色、安全

## 开5G双域专网功能

享校园内网资源

¥0元/月

### 5G校园双域专网

学校 [苏州大学](#)

商品 [校园5G双域专网](#)

生效 [立即生效](#)

**办理前必看**

- 1、本产品为基础功能, 不包含专用流量
- 2、访问教育内网产生的流量按照客户现有流量资费收取

**业务详情**

¥0元/月 [立即办理](#)

[联系客服](#)

快速、稳定、绿色、安全

## 开5G双域专网功能

享校园内网资源

### 业务受理单

中国移动 China Mobile

2024年09月29日

手机号码: 136\*\*\*\*9732

客户名称: 杜\*\*

鉴权方式: 服务密码+短信验证码双重认证

受理类型: 业务办理

受理时间: 2024-09-29 08:52:20

受理渠道: 江苏移动掌上营业厅 (wap)

商品名称: 校园5G双域专网基础功能(0.0元)

业务详情: 一、业务介绍

[确认](#)

生效方式: 立即生效

☒ 我已经阅读并接受《[业务详情](#)》

验证码:

[发送验证码](#)

收不到短信验证码? 点此试试[语音验证码](#)

[取消](#) [确定](#)

08:53 办理结果

恭喜您, 办理成功!

业务名称: 校园5G双域专网 [业务详情](#)

业务资费: 0元/月

业务内容: 一、业务介绍  
本产品为5G双域专网多DNN方案基础功能, 0元/月, 支持在中国移动5G网络下访...

生效时间: 2024年09月29日

[更多优惠 >](#)

**更多优惠**

**个人业务**

[周末专享](#)

**10GB通用流量**

¥10元/次

销售4653181...

[协议期2个月](#)

**会员+好券随心领**

首月1元

销售1125743...

[7天有效](#)

**5GB+会员周卡**

¥10元/次

销售11891578...

**新兴业务**

[畅游各地不断网](#)

[协议期12个月](#)



Step6: 成功开通5G双域专网后, 苏州大学将会通过短信告知用户。

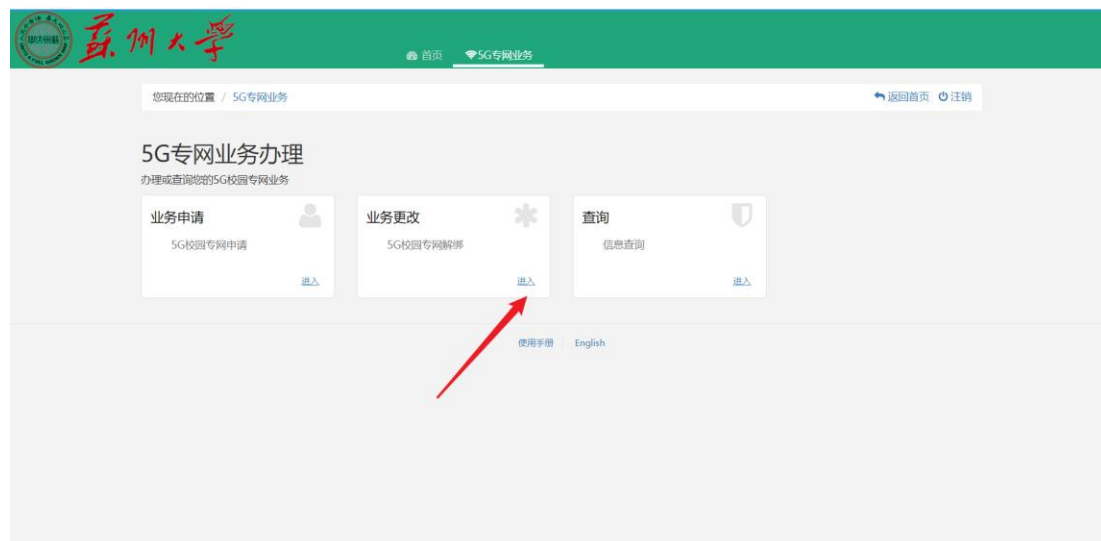
下午5:53

【苏州大学】 csrd,您好!你已成功  
开通5G专网。

注意:

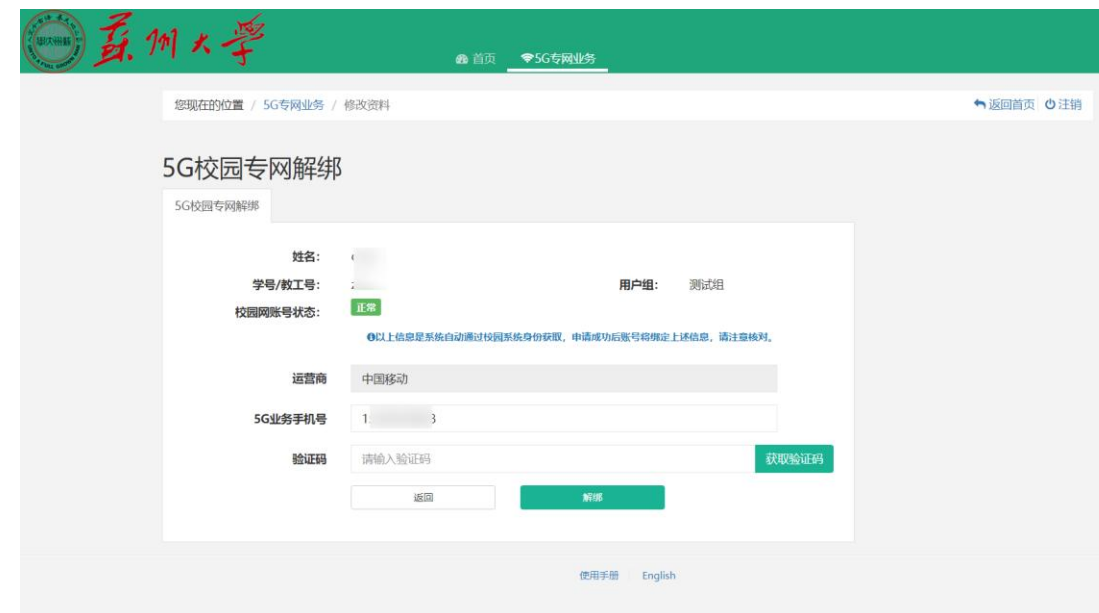
- 移动用户如若用户已通过5G自助服务申请且在移动掌上营业厅办理, 仍然无法访问校园内网。**请使用移动5G流量访问校园内网后等待10分钟后再试。**
- 若用户收到学校左侧学校发送的开通短信, 仍然无法访问校园内网可将手机**飞行模式开关**后再试。
- 使用5G双域专网一定要**使用5G手机**, 目前**仅限苏州移动号码**。
- 使用之前无线网关闭, **使用移动号码流量上网**

Step1: 选择 “5G专网业务” 中的  
“业务更改”



Step2: 填写要解绑的手机号和运营商，  
进行解绑操作。

\*解绑成功后用户如需通过5G双域访问校园内网，  
则需重新发起5G专网申请





Step1: 选择 “5G专网业务” 中的  
“业务更改”

Step2: 该页面中可通过 “5G专网业务办理  
记录查询” 查询申请进度，也可通过 “用户  
登录信息记录” 查询历史登录信息

